

ИНСТРУКЦИЯ ПОДРЯДЧИКА

**Подача выполнения по актам КС-2 и КС-3 на портале
«АСТ-Альфа»**

	Инструкция подрядчика по подаче выполнения по актам КС-2/КС-3 на портале “АСТ-Альфа”	Ред. 2.0
		Стр. 2 из 15

Оглавление

1.	Назначение документа	3
2.	Требования к браузеру	3
3.	Работа с актами КС-2	3
4.	Работа с актами КС-3	11

	Инструкция подрядчика по подаче выполнения по актам КС-2/КС-3 на портале «АСТ-Альфа»	Ред. 2.0
		Стр. 3 из 15

1. Назначение документа

Настоящая инструкция описывает порядок действия пользователей Подрядчика «АСТ-Альфа» компании COLDY в рамках процессов подачи выполнения по актам КС-2 и КС-3.

2. Требования к браузеру

Для доступа к системе необходимо использовать актуальные версии браузера Google Chrome. Корректная работа в других браузерах не гарантируется.

3. Работа с актами КС-2

3.1 Создание акта КС-2 на портале.

1. Для создания акта КС-2 на портале перейдите на страницу договора или отдельного ДС с утвержденной сметой и нажмите на кнопку *Создать акт КС-2*:

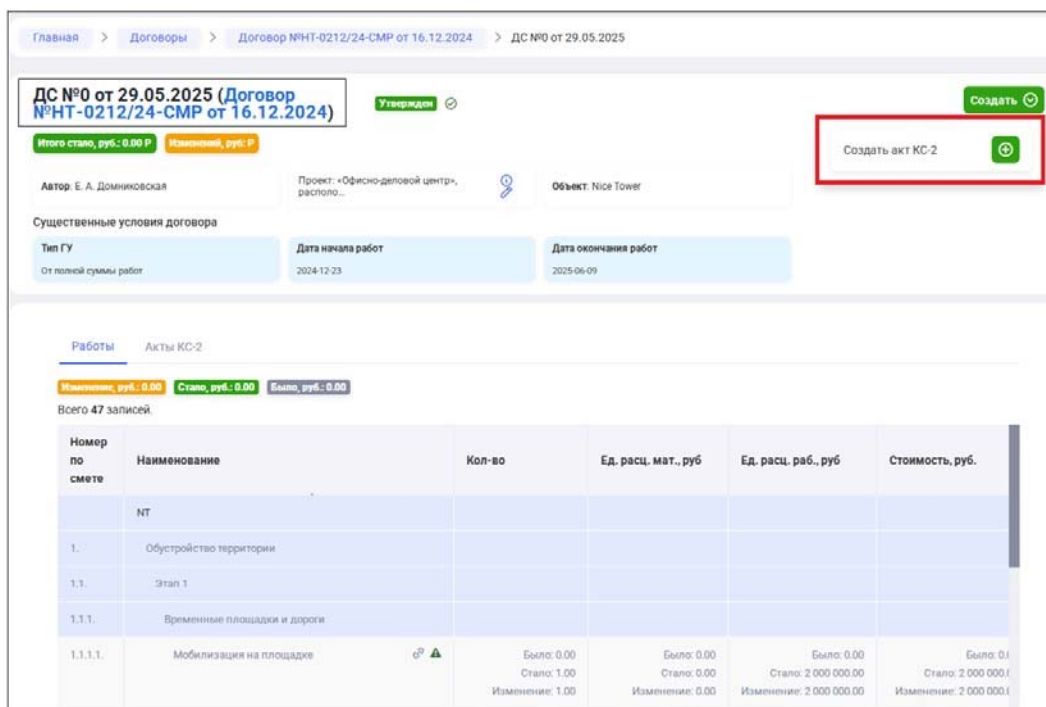


Рисунок 1. Создание акта КС-2

При создании акта КС-2 из договора или отдельного ДС система автоматически заполняет поля:

- Ссылка на ДС и договор;
- «Номер акта» (следующим номером в рамках договора);
- Текст для поля «Проект»;
- Текст для поля «Объект»; – данные по сторонам договора;
- ФИО и должности подписантов.

Система автоматически заполняет набор работ акта КС-2 набором работ из сметы отдельного ДС или договора (в зависимости от того, откуда был создан акт):

Акт КС-2 №2 (Договор №НТ-0212/24-СМР от 16.12.2024)

Номер акта КС-2	2
Дата составления	30.06.2025
Автор	И. И. Иванов
Статус	Черновик
Стоимость, руб.	0.00
Проект	«Офисно-деловой центр», расположенном по адресу: г. Москва, Скотопрогонная ул., 31.
Объект	Nice Tower
Период с	01.06.2025
Период по	30.06.2025
Автоматически создавать КС-3	Нет
Связанный акт КС-3	-
ФИО директора исполнителя	Титченко С.В.
Должность директора исполнителя	Генеральный директор

Договор

Наименование договора	Договор №НТ-0212/24-СМР от 16.12.2024
Дополнительное соглашение	ДС № 0 от 29.05.2025
Организация	КОЛДИ-КОНСТРАКШН

Дополнительные свойства

Файлы документов


Файлы

Документы акта КС-2

Рисунок 2. Форма акта КС-2

Важно! При одновременном создании актов КС-2 разными пользователями может возникнуть предупреждение: «Происходит параллельная загрузка данных в акт КС-2 – попробуйте чуть позже».

2. В открывшейся форме заполните поля акта КС-2 в статусе **Черновик**:

- Перейдите в значок , который расположен справа и отредактируйте поля карточки:
- «Дата с» и «Дата по» (акт должен быть составлен в одном периоде);
- «ФИО директора Исполнителя»;
- «Должность директора Исполнителя»;
- поля удержаний (в том числе зачета авансов, при этом вводимая сумма будет проверяться на неперевышение незачтенного остатка аванса соответствующего типа); ☐ признак автоматического создания акта КС-3.

Важно! Необходимо в статусе **Черновик** указать признак автоматического создание акта КС-3.

Акт КС-2 №2 (Договор №НТ-0212/24-СМР от 16.12.2024)

1

2

3

4

5

6

7

Заданы интервалы запуска актов на согласование: с 6 по 10

Печатная форма КС-2 (PDF)

Удалить Акт КС-2

Журнал учета вып. работ (КС-6А)

Заполнить во вставку


Разрыв страницы

Свернуть разделы без выполнения

Обратит

	Инструкция подрядчика по подаче выполнения по актам КС-2/КС-3 на портале “АСТ-Альфа”	Ред. 2.0
		Стр. 5 из 15

Рисунок 3. Заполнение полей акта КС-2

3. Для генерации доступной печатной формы нажмите кнопку «Печатные формы КС-2», формат pdf;
4. Для загрузки файлов перейдите в раздел «Файлы и документы», нажмите на значок . В открывшемся модальном окне выберите файлы:
 - Печатная форма акта КС-2 (сформированная из системы)
 - Отчет о давальческих материалах (при наличии)
 - Нажмите кнопку «Загрузить»:

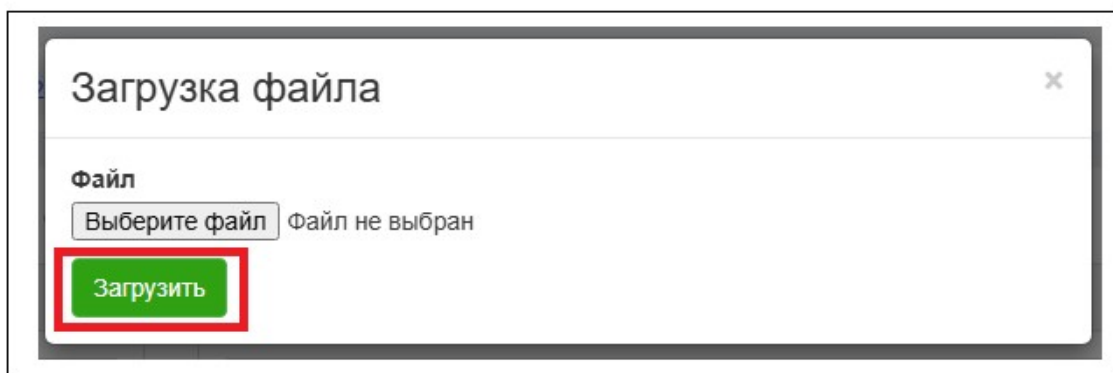


Рисунок 4. Загрузка файлов акта КС-2

5. Кнопкой «Заполнить по остаткам» можно автоматически заполнить значения по выполнению за отчетный период данными из остатка по работам;
6. При установке флажка «Разрыв страницы», добавится принудительный разрыв страницы в печатной форме акта КС-2;
7. При установке флажка «Свернуть разделы без выполнения» будут свернуты разделы без выполнения.

Важно! В акте КС-2 в статусе действия «Черновик» и «Согласования» снизу выводится виджет, если на проекте предполагается работа с авансами в акте КС-2. Если акт КС-2 создается из ДС с признаком «Отдельное», то в виджете будут обрабатываться только «Заявки на аванс» в статусе «Выплачен», связанные со всеми ДС из цепочки данного ДС с признаком «Отдельное». Если акт КС-2 не связан с ДС с признаком «Отдельное», то в виджете будут обрабатываться только «Заявки на аванс» в статусе «Выплачен», несвязанные с ДС.

8. Выполните ввод выполнения по акту КС-2. По вводу выполнения доступны следующие операции:

Работы

Акты

Договоры

Проекты

Тендеры

Рольный список

Итого работ: 6 560 000,00

Позиция акта КС-2

Всего 47 записей

Номер по смете	Наименование	Ед. изм.	Всего по договору		Выполнено до отчетного периода		Выполнено за отчетный период		ИД	Осталось выполнить по договору		
			К-во	Стоимость	К-во	Стоимость	К-во	Стоимость		Резерв	К-во	Стоимость
1.1.	Этап 1								4			
1.1.1.	Временная площадка и дороги											
1.1.1.1.	Мобилизация на площадку м²	компл.	1,00	2 000 000,00	1,00	2 000 000,00	1	0,00		0,00	0,00	5
1.1.1.2.	Осуществление работ м²	мес	5,00	2 500 000,00	1,00	500 000,00	0	0,00		4,00	2 000 000,00	
1.1.1.3.	Устройство временной технологической дороги из бетона 913 с армированием дорожной сеткой м²	м2	1 548,30	4 180 410,00	0,79,80	1 549 260,00	0	0,00		978,50	2 631 150,00	
1.1.1.4.	Демонтаж временной технологической дороги из дорожных плит м²	м2	1 548,30	867 048,00	0,00	0,00	0	0,00		1 548,30	867 048,00	
1.1.1.5.	Устройство песчаного основания под технологическую дорогу толщиной 100 мм м²	м2	1 548,30	0,00	0,00	0,00	0	0,00		1 548,30	0,00	
1.1.1.6.	Монтаж пункта мойки колес м²	компл.	1,00	820 000,00	0,70	574 000,00	0	6 560 000,00	3	0,00	246 000,00	
1.1.1.7.	Земный пост очистки колес «Водный АЗРФ» (земная мойка колес) м²	компл.	1,00	240 000,00	0,00	0,00	0	0,00		1,00	240 000,00	Обратиться в поддержку
1.1.1.8.	Устройство ограждения конструкций, в т.ч. Лестниц											

Рисунок 5. Блок "Работы акта КС-2"

- Введите выполненный объем в позиции акта КС-2, по которым есть ненулевое количество в блоке «Осталось выполнить по договору», при этом происходит расчет стоимости работы:
 - если количество не равно оставшемуся, то стоимость рассчитывается как произведение количества на сумму единичных расценок по работе, округленное до сотых;
 - если количество равно оставшемуся, то стоимость берется из остатка стоимости по этой работе.
 - если введено к-во, большее, чем остаток, то такая операция будет запрещена, о чем будет выведено предупреждение;
 - Выберете признак предоставления исполнительной документации по соответствующей радиокнопке;
 - Для автоматически проставления признака предоставления ИД по всем строкам, в которых введено выполнение, выберете соответствующую радиокнопку сверху;
 - Для ввода комментария по позиции заполните соответствующее поле.
9. Процедуру ввода выполнения по акту КС-2 можно упростить выгрузив в Excel, по соответствующей кнопке Меню Загрузки данных.

Загрузка данных

Выгрузить работы акта

Выберите файл *

Выберите файл Файл не выбран

Необходимо заполнить «Файл загрузки позиций».

загрузить

Рисунок 6. Форма загрузки/выгрузки акта в Эксель

	<p align="center">Инструкция подрядчика по подаче выполнения по актам КС-2/КС-3 на портале “АСТ-Альфа”</p>	Ред. 2.0
		Стр. 7 из 15

10. В открывшейся форме акта в форме Эксель, заполните объем выполнения, и комментарий при необходимости и признак наличия ИД:

- 1-представлена,
- 2-по гарантийному письму,
- 0-не представлена:

Вы можете заполнить поля с голубой заливкой.															
по порядку		статья	по обороту	по позиции	Наименование видов работ, материалов и оборудования	Един. измер.	Объем	Стоимость ед. изм., руб., в т.ч. НДС 20%			Стоимость всего, руб., в т.ч. НДС			Наличие ИД (1-представлена, 2-по гарантийному письму, 0-не представлена)	Комментарий
		1	2	3	4	5	6	7	8	9	10	11	12	13	14
1					NT										
2					Обустройство территории										
3					1.1.										
4					1.1.1.										
5					Временные площадки и дороги										
6					1.1.1.1.										
7					Мобилизация на площадке	компл.	-1	0	2000000	0	0	-2000000	-2000000		
8					1.1.1.2.										
9					Содержание площадки	мес	0	0	500000	500000	0	0	0		
10					1.1.1.3.										
11					Устройство временной технологической дороги из б/е м2	м2	0	1750	950	2700	0	0	0		
12					1.1.1.4.										
13					Демонтаж временной технологической дороги из б/е м2	м2	0	0	560	560	0	0	0		
14					1.1.1.5.										
15					Устройство песчаного основания под технологическую м2	м2	0	0	0	0	0	0	0		
16					1.1.1.6.										
17					Монтаж пуща мойки колес	компл.	0	670000	150000	820000	0	0	0		
18					1.1.1.7.										
19					Зимний пост очистки колес «Водной АЗР» (Зимняя компл.	0	230000	10000	240000	0	0	0	0		
20					1.1.1.8.										
21					Устройство несущих конструкций, в т.ч. Лестниц										
22					1.1.1.8.1.										
23					Демонтаж внутреннего верстника форшахты с погрузч м3	0	0	3000	3000	0	0	0	0		
24					1.1.1.8.2.										
25					Демонтаж распорной системы	тн	0	0	20000	20000	0	0	0		
26					2										
27					Земляные работы, разработка котлована										
28					2.1.										
29					Этап 2										
30					2.1.1.										
31					Разработка грунта пиллерного котлована	м3	0	0	1400	1400	0	0	0		
32					2.1.2.										
33					Разработка грунта котлована механизированным спосо м3	0	0	1400	1400	0	0	0	0		
34					2.1.3.										
35					Доработка грунта вручную	м3	0	0	2500	2500	0	0	0		
36					3										
37					Устройство несущих конструкций, в т.ч. Лестниц										
38					3.1.										
39					Устройство форшахты										
40					3.1.1.										
41					Разработка грунта под форшахту	м3	0	0	1500	1500	0	0	0		
42					3.1.2.										
43					Засыпка форшахт местным грунтом, с уплотнением К м3	0	0	650	650	0	0	0	0		
44					3.1.3.										
45					Бетонирование форшахты. Бетон класса В15 W8 F100 м3	0	7986,66	13500	21486,66	0	0	0	0		
46					3.2.										
47					Устройство стены в грунте										
48					3.2.1.										
49					Мобилизация периферийной установки	компл.	0	0	1000000	1000000	0	0	0		
50					3.2.2.										
51					Разработка грунта из форшахты под "стену в грунте" м3	0	0	10120	10120	0	0	0	0		
52					3.2.3.										
53					Погрузка, вывоз и утилизация грунта СВГ вырезанного м3	0	0	2050	2050	0	0	0	0		
54					3.2.4.										
55					Бетонирование стены в грунте, бетон класса В30 W8 F м3	0	8316,93	9000	17316,93	0	0	0	0		
56					3.2.5.										
57					Изготовление и монтаж арматурных	0	60000	42500	102500	0	0	0	0		
58					3.2.6.										
59					Срубка верхней части бетона, загрязненного бентонитом м3	0	0	26500	26500	0	0	0	0		
60					3.2.7.										
61					Устройство обечайной балки из бетона В30 W8 F150 тн	0	8316,93	18000	26316,93	0	0	0	0		

Рисунок 7. Файл загрузки/выгрузки в Эксель

11. После внесенных правок загрузить обратно по соответствующей кнопке.
12. Для удобства доступны Фильтры в блоке Работы КС-2, проставьте галочку *Только заявленные* для отображения заявленных работ:

Роль: админ

Настройки

Профиль

Документы

Договоры

Акты

Договоры ПП

Акты ПП

Помощь

Свернуть/развернуть без выполнения

Сумма заявки (кроме номерированных материалов) руб.	По договору / ДС	Выполнено по заказам на аванс	Удержано по актам КС-2	Осталось удержать
	4 241 163.53	0.00	0.00	0.00

Работы КС-2

Документы

Фильтры

Название/код(номер) работ

Категория работ

Выберите категорию

☒ Только заявленные ☐ Только доступные для согласования

Контрагент: ООО

Позиции акта КС-2

Номер по смете	Наименование	Ед. изм.	Всего по договору		Выполнено с начала проведения работ		Выполнено за отчетный период		Осталось выполнить по договору	
			К-во	Стоимость	К-во	Стоимость	К-во	Стоимость	К-во	Стоимость
1.1.1.8.1.	Демонтаж внутреннего верстника форшахты с погрузкой и утилизацией (NT.2.2.1.4)	м3	115.08	540 240.00	0.008	0.00	0.008	0.00	115.072	540 231.00
1.1.1.8.2.	Демонтаж распорной системы (NT.2.2.1.4)	тн	524.35	10 487 000.00	0.008	160.00	0.008	160.00	524.342	10 486 840.00

Обратиться в поддержку

Рисунок 8. Блок Фильтры по работа акта КС-2

13. После того как заполнено выполнение, нажмите кнопку «Сохранить» внизу экрана:

	Инструкция подрядчика по подаче выполнения по актам КС-2/КС-3 на портале “АСТ-Альфа”	Ред. 2.0
		Стр. 8 из 15

Редактировать

Таблица

Записка

Планы

Детали

Меню

Помощь

Номер по смете	Наименование	Ед. изм.	Всего по договору		Выполнено до отчетного периода		Выполнено за отчетный период		ИДЧ	Осталось выполнить по договору		
			К-во	Стоимость	К-во	Стоимость	К-во	Стоимость		Резерв	К-во	Стоимость
1.1.1.2.	Содержание площадки д^3	мес	10.00	6 000 000.00	1.00	600 000.00	0	0.00		9.00	4 500 000.00	
1.1.1.3.	Устройство временной технологической дороги из бетона B15 с армированием дорожной сеткой. д^3	м2	1 933.30	4 193 910.00	979.80	1 549 260.00	0	0.00		979.80	2 544 650.00	
1.1.1.4.	Демонтаж временной технологической дороги из дорожных плит д^3	м2	1 933.30	869 648.00	0.00	0.00	0	0.00		1 933.30	869 648.00	
1.1.1.5.	Устройство песчаного основания под технологическую дорогу толщиной 100 мм д^3	м2	1 933.30	0.00	0.00	0.00	0	0.00		1 933.30	0.00	
1.1.1.6.	Монтаж прута мойки колес д^3	компл.	6.00	4 500 000.00	0.70	574 000.00	0	0.00		5.30	4 500 000.00	
1.1.1.7.	Земной пост очистки колес «бродной ЖРД» (земная мойка колес) д^3	компл.	6.00	1 640 000.00	0.00	0.00	0	0.00		6.00	1 640 000.00	
1.1.1.8.	Устройство несущих конструкций, в т.ч. Лестниц											
1.1.1.8.1.	Демонтаж внутреннего вертлочка фаршеты с полушки и упреждающей д^3	м3	116.08	345 240.00	0.00	0.00	0	0.00		116.08	345 240.00	
1.1.1.8.2.	Демонтаж распорной системы д^3	м	924.08	10 487 000.00	0.00	0.00	0	0.00		924.08	10 487 000.00	
2.	Земельные работы, разработка котлована											
2.1.	Этап 2											
2.1.1.	Возведение котлована с помощью экскаватора д^3	м3	3 472.00	3 472 000.00	0.00	0.00	0	0.00		3 472.00	3 472 000.00	Обратиться в поддержку

Сохранить

Рисунок 9. Форма Эксель по работам акта КС-2

14. Во вкладке «Документы» отображается табличная часть с перечнем проектной документации. Для создания гарантийного письма нажмите на кнопку «Создать документ», в открывшейся форме укажите вид документа – Гарантийное письмо, поле Наименование, внесите файлы и нажмите «Сохранить»:

	Инструкция подрядчика по подаче выполнения по актам КС-2/КС-3 на портале “АСТ-Альфа”	Ред. 2.0
		Стр. 9 из 15

Рисунок 10. Форма создания документа Гарантийное письмо

3.2 Согласование акта КС-2.

1. Для формирования печатной формы акта КС-2 нажмите кнопку «Печатная форма КС-2» для проверки корректности формирования акта.

Важно! Если после разбивки на страницы печатного документа PDF подписи попадают на отдельную от итогов страницу, проставьте флажок «Разрыв страницы», который добавит принудительный разрыв страницы в печатной форме акта КС-2 между итогами табличной части и блоком подписей. В случае большого объема документа, по согласованию с Заказчиком, можно проставить флажок «Свернуть разделы без выполнения». При этом в печатной форме акта КС-2 в разделах, в которых не было заявлено выполнение, не будут отображены работы, а будут отображены только сами разделы с подытогами.

2. Для отправки акта КС-2 на согласование нажмите кнопку «Согласование» под разделом «Дополнительные свойства».


Доступ к акту осуществляется в режиме согласования при назначении задачи согласования Исполнителю.

Рисунок 11. Форма отправки акта КС-2 на согласовании

Пользователи, на которых назначены задачи согласования, получают уведомление «Необходимо принять участие в согласовании КС-2» и по ссылке из электронного письма.


3. Согласующими заказчика могут быть предложены иные объемы выполнения в поле «Другое количество» по одной или нескольким работам акта и исполнителю необходимо принять решение по предложенным объемам от заказчика:

Рисунок 12. Принятие решения по акту КС-2

4. Откройте уведомление в электронной почте о согласовании акта КС-2, которое система назначит по замечаниям заказчика к заявленным объемам и примите решение: При согласии с предложенным заказчиком «Другим количеством»:
- Массово подтвердите все строки, нажмете значок  в заголовке табличной части акта;
 - Подтвердите строки, в которых указано «Другое количество» вводом комментария в них.
 - Для принятия положительного решения по акту нажмете кнопку *Согласовать*;


	Инструкция подрядчика по подаче выполнения по актам КС-2/КС-3 на портале «АСТ-Альфа»	Ред. 2.0
		Стр. 11 из 15

Для изменения предложенных заказчиком объемов:

- Массово подтвердите все строки, нажмите значок «» в заголовке табличной части акта;
- Введите в «Другое количество» свой объем и комментарий в них;
- Для принятия положительного решения в общем по акту нажмите кнопку *Согласовать*;

После этого акт переводится на новую итерацию согласования с Заказчиком.

Если исполнитель не согласен с объемами Заказчика:

- Массово подтвердите все строки, нажмите значок «» в заголовке табличной части акта, при этом отклоняя отдельные строки акта;
- Введите комментарий по отклоненным строкам акта и строкам с «Другим количеством»;
- Отклоните акт, с вводом комментария.

Акт перейдет в статус «Отклонен» и потребует запуска на повторное согласование, либо может быть удален.

3.3 Завершение согласования акта КС-2

После завершения согласования акт КС-2 он примет статус «Утвержден», автор акта КС-2 получит уведомление «Утверждение акта КС-2».

4. Работа с актами КС-3

С помощью акта КС-3 объединяются акты КС-2 и формируется сумма к оплате за период по договору.

4.1 Создание и согласование акта КС-3

1. Акты КС-3 на портале создаются автоматически (при создании акта КС-2 в статусе *Черновик* должен быть проставлен признак *Создавать автоматически*).

При создании акта КС-3 из договора система автоматически заполняет поля:

- «Номер акта» (следующим номером в рамках договора);
- «Дата с» (самой ранней «Датой с» из связанных актов КС-3);
- «Дата по» (самой поздней «Датой по» из связанных актов КС-3),
- «Дата составления» проставляется равной «Дате по»;
- поля удержаний авансов (рассчитывается системой автоматически как сумма удержаний авансов по связанным актам КС-2, если на данном проекте удержания аванса вводится в акте КС-2);
- гарантийное удержание (рассчитывается системой автоматически, как сумма гарантийных удержаний по связанным актам КС-2);
- прочие поля подтягиваются из последнего связанного акта КС-2.

	Инструкция подрядчика по подаче выполнения по актам КС-2/КС-3 на портале “АСТ-Альфа”	Ред. 2.0
		Стр. 12 из 15

Акт КС-3 №1 (Договор №НТ-0212/24-СМР от 16.12.2024)

Акт КС-3 №1 (Договор №НТ-0212/24-СМР от 16.12.2024)


Номер акта КС-3	1
Дата составления	30.04.2025
Автор	И. И. Иванов
Статус	Согласован
Сумма	2 840.00
Проект	«Офисно-деловой центр», расположенный по адресу: г. Москва, Сколковская ул., 31.
Объект	Nice Tower
Период с	01.04.2025
Период по	30.04.2025
Удержания по коммунальным услугам, руб.	
Зачет целевого аванса	
Зачет нецелевого аванса	
Гарантийное удержание, руб.	0.00
Удержание аванса за переуступленные материалы, руб.	

Итого к оплате, руб.: 2 840.00

Печатная форма КС-3 (Excel)

Рисунок 13 Форма акта КС-3

Система автоматически заполняет табличную часть с актами КС-2 ссылками на все (не архивные и не связанные с другими актами КС-2) утвержденные на текущий момент акты КС-2.

2. Перейдите в значок , который расположен справа и отредактируйте поля карточки, опция доступна только в статусе *Черновик*:
 - «Дата с» и «Дата по», «Дата составления» при этом проставляется равной «Дате по»;
 - поля удержаний (если удержания в данном проекте вводятся в акте КС-3):
 - Зачет нецелевого аванса;
 - Зачет целевого аванса;
 - Удержания по коммунальным услугам;
 - Гарантийное удержание (наименование задаётся в договоре);
 - Удержание аванса за переуступленные материалы.
 - загрузите файлы в блок *Файлы*;
 - сформируйте печатную форму акта КС-3 (печатная форма выгружается в формате *Excel*);
 - удалите акт КС-3 (только в статусе *Черновик*);
 - проконтролируйте сумму к оплате (сумма по всем актам КС-2 минус удержания);
3. Для отправки акта КС-3 на согласование нажмите кнопку *Печатная форма КС-3* и сформируйте акт:

Акт КС-3 №2 (Договор №Д7-2509/24-СМР от 19.03.2025)

Акт КС-3 №2 (Договор №Д7-2509/24-СМР от 19.03.2025)

Номер акта КС-3	2
Дата составления	31.03.2025
Автор	П. П. Сотрудник
Статус	Согласован
Сумма	12 306 951.76
Проект	Д7
Объект	Дом 7 Давыдовский (Подземная часть), Дом 7 Давыдовский (Общие)
Период с	31.03.2025
Период по	31.03.2025
Зачет целевого аванса	
Зачет нецелевого аванса	
Гарантийное удержание, руб.	547 734.29
Удержание аванса за переуступленные материалы, руб.	

Итого к оплате, руб.: 12 306 951.47

Печатная форма КС-3 (Excel)

4. В сформированном файле Excel необходимо в ручном режиме указать номера платежных поручений, дату и сумму к зачету, которую будут проверять ФМ:

		Утвержденная форма № КО-1			
		Утверждена постановлением Государства России от 11 ноября 1999 г. № 1			
		Коды			
Заказчик:	КОДПИ-КОНСТРАКШИН, 119121, Г.Москва, вл.тер. г. Муниципальный Округ Хамовники, пер 1-й Тружеников, дом 14, строение 1, этаж чердак, ком. 2	Форма по ОКДП	0321001		
	(организация, адрес, телефон, факс)	по ОКПО	57387272		
Подрядчик:	ТЕСТ, 119121, Г.Москва, вл.тер. г. Муниципальный Округ Хамовники, пер 1-й Тружеников, дом 14, строение 1, этаж чердак, ком. 2	по ОКПО			
	(организация, адрес, телефон, факс)				
Стройка:	Дом 7 Давилковский				
Объект:	(наименование, адрес)				
	Общая часть, Корпус 1, Корпус 2, Корпус 3				
		Вид деятельности по ОКДП	41,2		
		Договор подряда	номер ДП-2509/24-СМР		
			дата 25.09.2024		
		Дополнительное соглашение	номер		
			дата		
		Вид операции			
		Номер документа	Дата составления		
		3	01.03.2025		
			с по		
			01.03.2025 21.03.2025		
<div style="display: flex; justify-content: space-around; align-items: center;"> <div>СПРАВКА СТОИМОСТИ ВЫПОЛНЕННЫХ РАБОТ И ЗАТРАТ</div> <div style="font-size: 4em; opacity: 0.3; transform: rotate(-15deg); pointer-events: none;">Страница 1</div> </div>					
№ п/п		Стоимость выполненных работ и затрат			
Наименование пусковых комплексов, объектов, видов работ, оборудования, затрат		Код	с начала проведения работ	с начала года по отчетный период включительно	в том числе за отчетный месяц
1	2	3	4	5	6
	Всего работ и затрат, включаемых в стоимость работ	х	17 296 211,63	17 296 211,63	12 801 469,13
	В том числе:				
1	Земельные работы	000000011	17 296 211,63	17 296 211,63	12 801 469,13
	Итого с НДС-20.00%		17 296 211,63	17 296 211,63	12 801 469,13
	в т.ч. НДС 20.00%		2 882 701,94	2 882 701,94	2 133 578,1
	Гарантийное удержание-5%		864 810,59	864 810,59	640 073,9
	Зачет аванса, в т.ч. НДС 20.00%				
в т.ч. Зачет авансовых платежей за отчетный период			номер платежного	дата платежного	сумма в зачету
			365	03.11.2025	890 565,0
			366	17.11.2026	102 060,0
			367	25.11.2027	550 900,0
ИТОГО подлежит оплате за период, в т.ч. НДС 20.00%					12 161 395,5
в т.ч. НДС 20.00%					2 026 899,2

5. Вложите подготовленную форму по акту КС-3 и вложите в блок *Файлы*:

Акты

КС-3 №2 (Договор №Д7-2509/24-СМР от 19.03.2025)

Акт КС-3 №2 (Договор №Д7-2509/24-СМР от 19.03.2025)

Номер акта КС-3	2
Дата составления	31.03.2025
Автор	П. 1. Сотрудник
Статус	Согласования
Сумма	12 954 685.76
Проект	Д7
Объект	Дом 7 Даниловский (Подземная часть), Дом 7 Даниловский (Общее)
Период с	31.03.2025
Период по	31.03.2025
Зачет целевого аванса	
Зачет нецелевого аванса	

Загрузка файла

Файл
Выберите файл Файл не выбран

Загрузить

Организация	КОЛДИ-КОНСТРАКШН
Контрагент	ТЕСТ

Дополнительные свойства

Файлы

Файлы

Документы акта КС-3

Подписанный документ акта КС-3

6. Отправьте на согласование приложенный акт КС-3:

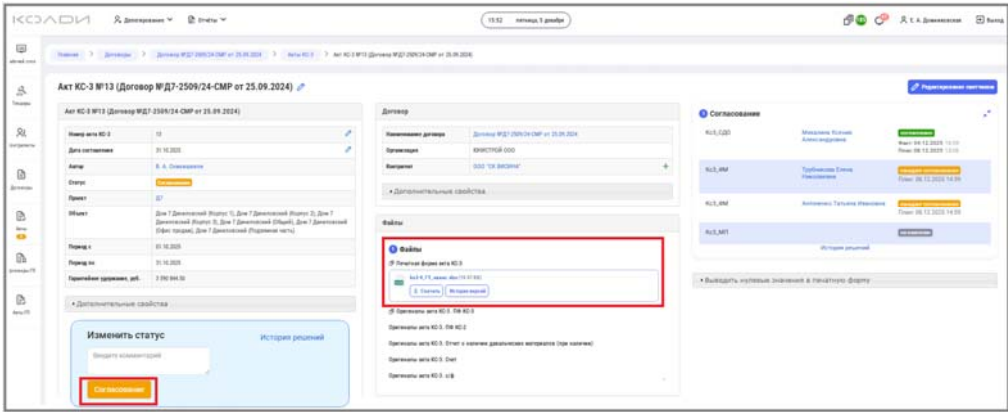


Рисунок 17. Отправка на согласование акта КС-3

Важно! После отправки акта КС3 на согласование, страница акта переходит в режим просмотра.

7. После завершения согласования распечатайте и подпишите со своей стороны необходимый набор документов (акт КС-3, счет, с/ф, печатную форму ЛС согласования к акту КС-3). После завершения согласования приложите в блок Файлы сканы оригиналов документов:

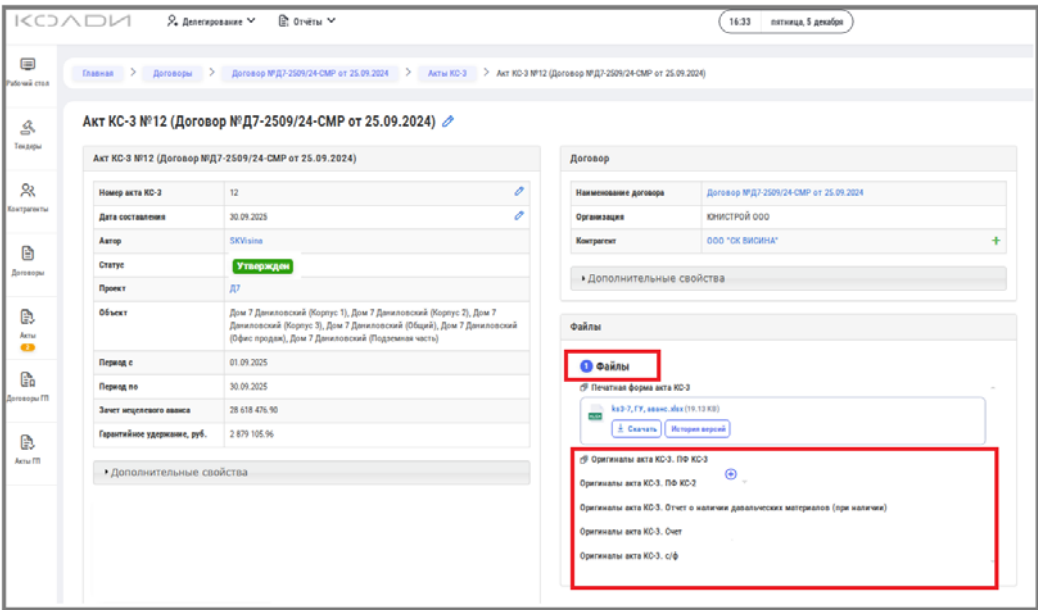


Рисунок 18. Вложение оригиналов по актам КС-3

	Инструкция подрядчика по подаче выполнения по актам КС-2/КС-3 на портале “АСТ-Альфа”	Ред. 2.0
		Стр. 15 из 15